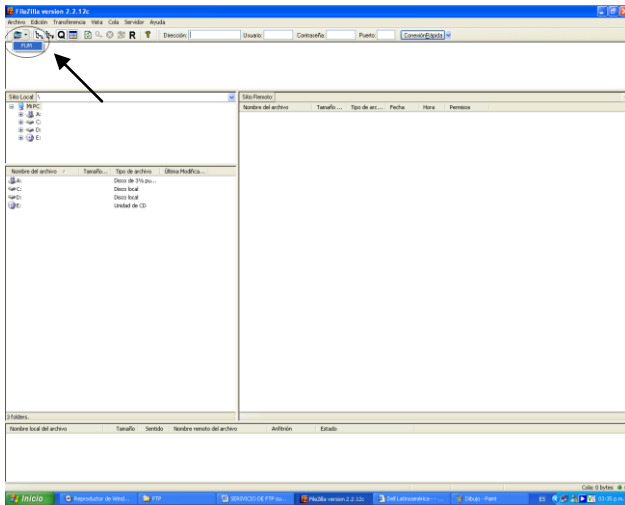


SERVICIO DE FTP

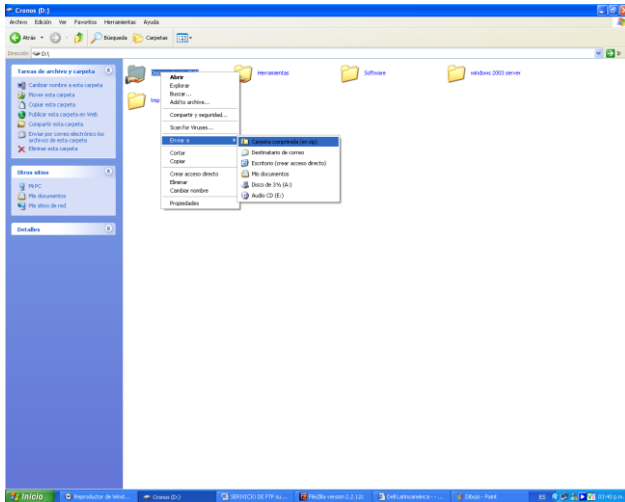
La Fundación Universitaria Monserrate te informa que ahora dispones de un nuevo servicio, rápido y seguro para realizar los backups de tus archivos más importantes. Este servicio te garantiza que serás la única persona que podrá acceder a estos archivos gracias a que utiliza un nombre de usuario y una contraseña que solo el usuario conocerá, esto permite garantizar que nadie, va a borrar, cambiar o colocar archivos diferentes a los deseados.

Si aun no tiene su cuenta llamar a la Unidad de desarrollo Tecnológico a la extensión 134.

Al dar la inducción al usuario se instalara un software especial para la realización del backup. Este programa cuenta con un acceso directo en el escritorio llamado Filezilla.

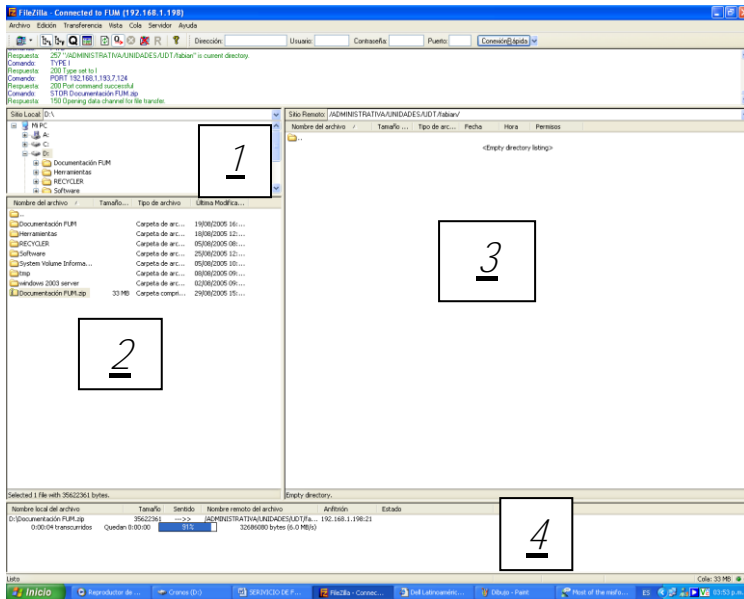


Al iniciar el programa dar clic en la flecha negra que esta al lado del primer icono en la barra de herramientas y dar clic en FUM.



Abrir mi PC, buscar la carpeta a la cual se le desea hacer backup. Dar clic derecho sobre ella, enviar a, carpeta comprimida.

Esperar a que el proceso termine.



En Filezilla:

1. Buscar la ubicación de la carpeta que se comprimió.

2-3. Clic Sostenido en el archivo comprimido y soltarlo en 3.

4. Esperar a que la barra de transferencia llegue al 100%

Al acabar el proceso se cierra el Filezilla y se borra el archivo comprimido.

El backup se debe hacer cada semana o cada 15 días según sea la importancia de los archivos tratados. Si se debe hacer con más frecuencia no hay ningún problema.

Para hacer los nuevos backups se siguen los mismos pasos mencionados anteriormente, pero antes de pasar el archivo comprimido se borra el que se subió antiguamente.